



■ 税理士向け機能について

1. 税理士向け機能の特徴

■ 税理士のためにJ-SaaSに用意された機能の特徴

1. 日本税理士会連合会 電子証明書(税理士ICカード)を使いログインする。
※機能の利用に際して、事前に税理士資格の有無を確認いたします。
2. 「税務専門家」で登録すると、税理士のみが使える機能が使えるようになる。
3. 顧問先が購入したサービス(会計ソフト等のアプリケーション)を、あらかじめ登録しておくことで、複数の顧問先企業のデータやサービスを税理士のユーザIDで(顧問先のユーザに成り代わって)扱うことができる。

※この機能を「アカウントアグリゲーション」といいます。アカウントアグリゲーション機能を利用すれば、複数の顧問先のサービス毎に別々なユーザIDを入力する必要がありません。

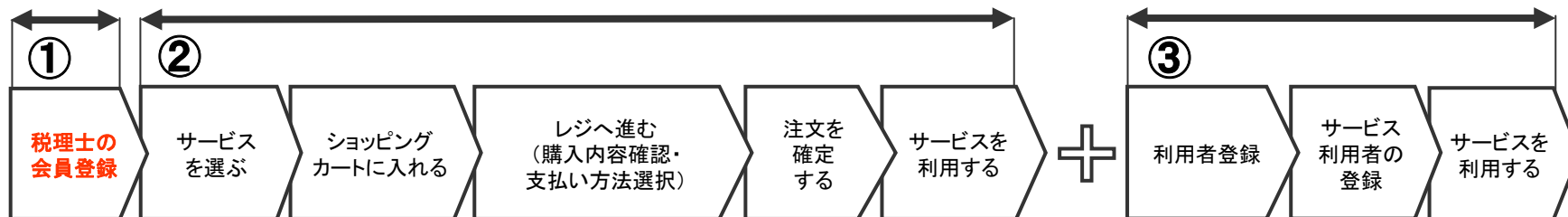


2. J-SaaS利用のながれ

◆税理士の操作

税理士向け機能で必要な操作は**赤太字**で記載しています。

1. 自社で購入したサービスを利用する場合（一般の利用者と同じ使い方ができます）

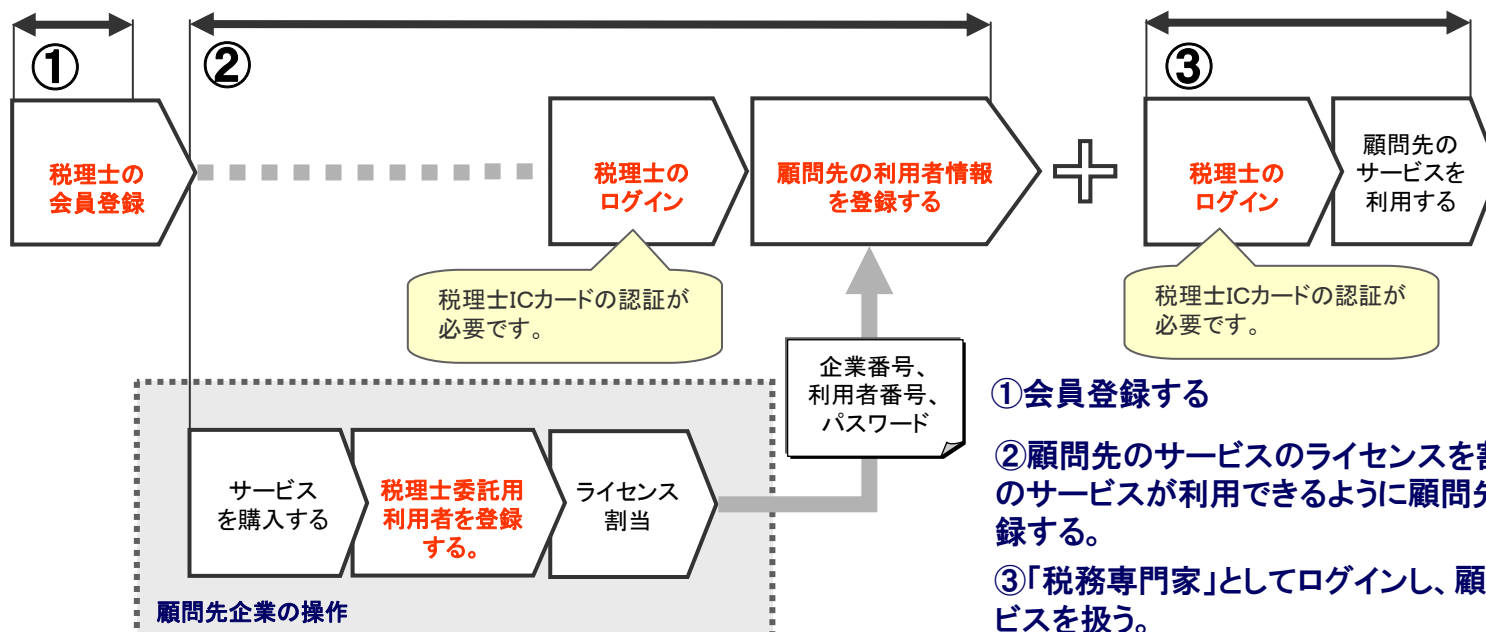


①会員登録する

②ライセンスを購入して、そのサービスを利用する

③自社で購入したサービスを、自社の他の利用者が利用できるようにする。

2. 顧問先企業が購入したサービスを利用する場合（税理士特有の使い方です）




①会員登録する

②顧問先のサービスのライセンスを割り当ててもらい、そのサービスが利用できるように顧問先の利用者情報を登録する。

③「税務専門家」としてログインし、顧問先のデータ、サービスを扱う。

3. 必要な環境

J-SaaSの利用には、以下の基本環境が必要です。

パソコン:	Microsoft Windows XPまたはVistaを搭載
税理士ICカード関連:	<p>・税理士ICカードリーダー(税理士ICカードに対応した専用のICカードリーダーが必要です。詳しくは日本税理士連合会のホームページ(http://www.nichizeiren.or.jp/)をご参照ください。</p> <p>・税理士ICカード</p> 
ブラウザ:	Internet Explorer 6.x~7
その他:	CPU、メモリなどは個々のサービスに依存します。 各サービスの仕様をご確認ください。

※OS、ブラウザのバージョンは平成21年5月時点のものです。