



税理士専用機能について

1. 税理士専用機能の特徴

■ 税理士のためにJ-SaaSに用意された機能の特徴

1. 日本税理士会連合会 電子証明書(税理士ICカード)を使いログインする。

※機能の利用に際して、事前に税理士資格の有無を確認いたします。

2. 税務専門家で登録すると、税理士等の税務専門家のみが使える機能が使えるようになる。

※税理士等の専門家が、税務申告前に顧問先企業の申告内容を確認し申告できる等といった機能がご利用いただけます(顧問先と同じ画面を見ながら申告内容を確認、申告することができます)。

また、アプリケーションによっては税務専門家しか使えない機能が使えるようになります。

3. 顧問先が購入したサービス(会計ソフト等のアプリケーション)を、あらかじめ登録しておくことで、複数の顧問先企業のデータやサービスを税理士のユーザIDで(顧問先のユーザに成り代わって)扱うことができる。

※複数の顧問先のサービス毎に別々ユーザIDを持つ必要がありません。この機能のことを「アカウントアグリゲーション」機能といいます。

顧客先企業があらかじめアプリベンダとの間で書面等により利用の許諾を得ることで、顧客先企業が購入したサービスを税理士等の第三者が利用することができます。

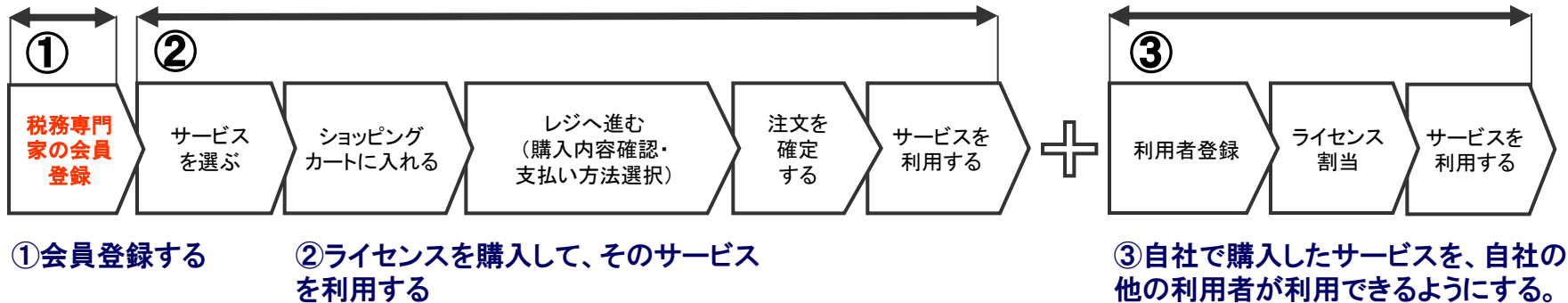


2. J-SaaS利用のながれ

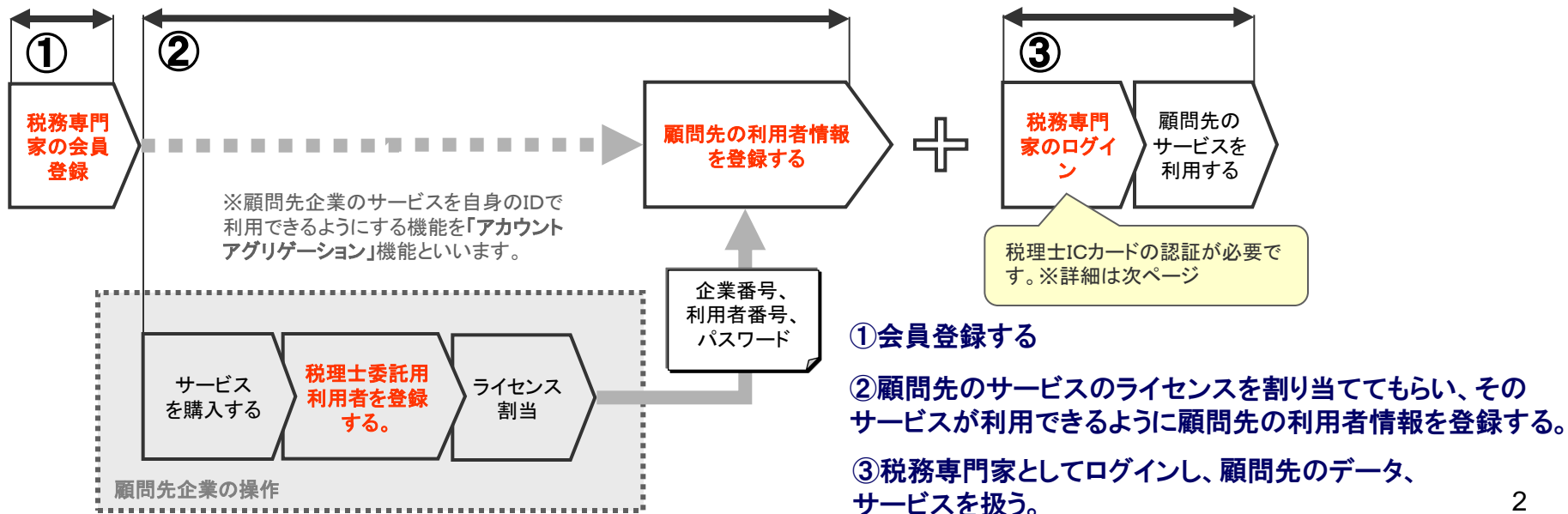
◆ 税理士の操作

税理士専用機能で必要な操作は**赤太字**で記載しています。

1. 自社で購入したサービスを利用する場合（一般の利用者と同じ使い方ができます）




2. 顧問先企業が購入したサービスを利用する場合（税理士等の専門家特有の使い方です）



3. 必要な環境

J-SaaSの利用には、以下の基本環境が必要です。

パソコン:	Microsoft Windows XPまたはVistaを搭載
税理士ICカード関連:	<ul style="list-style-type: none">・税理士ICカードリーダ(税理士ICカードに対応した専用のICカードリーダが必要です。詳しくは日本税理士連合会のホームページ(http://www.nichizeiren.or.jp/)をご参照ください。・税理士ICカード 
ブラウザ:	Internet Explorer 6.x~7
その他:	CPU、メモリなどは個々のサービスに依存します。各サービスの仕様をご確認ください。